



## KOPLINGSVEILEDNING BEVEGELSESENSOR - LED




Bevegelsesensor slår automatisk på/av lyset ved bevegelse eller berøring.

### ALTERNATIV 1 - BEVEGELSESENSOR LED uten dimme-enhet - 15W, 30W eller 75W.

2 meter

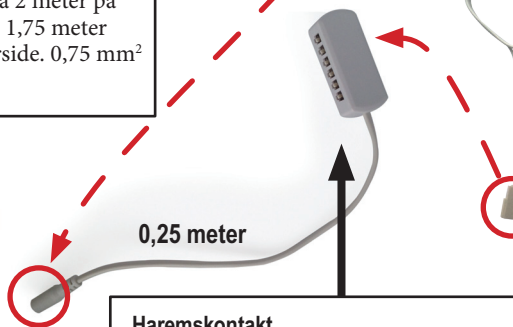
1,75 meter



#### LED Transformator

LED trafo med eurokontakt og ledning på 2 meter på primær side, 1,75 meter på sekundærside. 0,75 mm<sup>2</sup> kabler.

0,25 meter



#### Haremskontakt

DC plugg på sekundærside (han/hun), 0,25 meter kabel. Trafo leveres sammen med haremskontakt (12 utganger). Passer alle Langlo lysprodukter.

#### Bevegelsesensor:

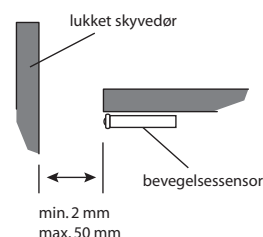
**Funksjon 1:** (aktivisert ved levering) Første gang bryteren registrerer berøring på sensor, slås lyset på. Ved andre gangs berøring slås lyset av igjen. (AV/PÅ knapp).

**Funksjon 2:** Bevegelse ved åpning av dør, lyset slås automatisk på - bevegelse ved lukking av dør, lyset slås automatisk av igjen.

For å garantere en sikker funksjon, må det være en avstand på minst 2 mm og omtrent 50 mm (avhengig av refleksjonsflate) mellom lukket dør og sensor.



2,5 meter



For å bytte fra funksjon 1 til funksjon 2 og omvendt, trykker du 3 sekunder på baksiden av sensoren.



#### LYSENHETER f.eks lyskarm med spot, toppskinne med lys, garderobestang med lys, 45°lyslist

11 ledige plasser for armaturer. Passer alle Langlo lysprodukter.

## ALTERNATIV 2 - BEVEGELSESENSOR LED med dimme-enhet - 15W, 30W eller 75W.

